

ОТЧЕТ О ФИНАНСОВЫХ РЕЗУЛЬТАТАХ ДЕЯТЕЛЬНОСТИ УЧРЕЖДЕНИЯ

на 1 января 2020 г.

Учреждение Муниципальное автономное общеобразовательное учреждение "Средняя общеобразовательная школа № 25 с углубленным изучением отдельных предметов"

Обособленное подразделение администрация городского округа Верхняя Пышма

Учредитель администрация городского округа Верхняя Пышма

Наименование органа, осуществляющего полномочия учредителя _____

Периодичность: годовая

Единица измерения: руб.

Форма по ОКУД _____
Дата 01.01.2020
по ОКПО _____
ИНН _____
по ОКТМО _____
по ОКПО _____
ИНН _____
Глава по БК 901
по ОКЕИ _____

| КОДЫ |
|------------|
| 0503721 |
| 01.01.2020 |
| 47683511 |
| 65732000 |
| 47683511 |
| 6606011523 |
| 901 |
| 383 |

| Наименование показателя | Код строки | Код аналитики | Деятельность с целевыми средствами | Деятельность по государственному заданию | Приносящая доход деятельность | Итого |
|---|------------|---------------|------------------------------------|--|-------------------------------|-----------------|
| 1 | 2 | 3 | 4 | 5 | 6 | 7 |
| Доходы (стр. 030+стр. 040+стр. 050+стр. 060+стр. 070+стр. 090+стр. 100+стр. 110) | 010 | 100 | 7 278 391.23 | 182 099 125.73 | 9 936 175.50 | 199 313 692.46 |
| <i>Доходы от собственности</i> | 030 | 120 | - | - | 720 800.00 | 720 800.00 |
| в том числе: | | | | | | |
| Доходы от операционной аренды | | 121 | - | - | 720 800.00 | 720 800.00 |
| <i>Доходы от оказания платных услуг (работ), компенсаций затрат</i> | 040 | 130 | - | 76 444 850.79 | 7 449 286.20 | 83 894 136.99 |
| в том числе: | | | | | | |
| Доходы от оказания платных услуг (работ) | | 131 | - | 76 444 850.79 | 7 449 286.20 | 83 894 136.99 |
| <i>Штрафы, пени, неустойки, возмещения ущерба</i> | 050 | 140 | - | - | - | - |
| в том числе: | | | | | | |
| <i>Безвозмездные поступления текущего характера от бюджетов</i> | 060 | 150 | 7 278 391.23 | - | 1 766 089.30 | 9 044 480.53 |
| в том числе: | | | | | | |
| Поступления текущего характера бюджетным и автономным учреждениям от сектора государственного управления | | 152 | 7 278 391.23 | - | - | 7 278 391.23 |
| Поступления текущего характера от иных резидентов (за исключением сектора государственного управления и организаций государственного сектора) | | 155 | - | - | 1 766 089.30 | 1 766 089.30 |
| <i>Безвозмездные поступления капитального характера от бюджетов</i> | 070 | 160 | - | - | - | - |
| в том числе: | | | | | | |
| <i>Доходы от операций с активами</i> | 090 | 170 | - | -623 700 727.46 | - | -623 700 727.46 |
| в том числе: | | | | | | |
| Доходы от выбытия активов | | 172 | - | -623 700 727.46 | - | -623 700 727.46 |



| Наименование показателя | Код строки | Код аналитики | Деятельность с целевыми средствами | Деятельность по государственному заданию | Приносящая доход деятельность | Итого |
|---|------------|---------------|------------------------------------|--|-------------------------------|----------------|
| 1 | 2 | 3 | 4 | 5 | 6 | 7 |
| <i>Прочие доходы</i> | 100 | 180 | - | - | - | - |
| в том числе | | | | | | |
| <i>Безвозмездные неденежные поступления в сектор государственного управления</i> | 110 | 190 | - | 729 355 002.40 | - | 729 355 002.40 |
| в том числе | | | | | | |
| Безвозмездные неденежные поступления текущего характера от сектора государственного управления и организаций государственного сектора | | 191 | - | 7 315.00 | - | 7 315.00 |
| Безвозмездные неденежные поступления капитального характера от сектора государственного управления и организаций государственного сектора | | 195 | - | 729 347 687.40 | - | 729 347 687.40 |
| Расходы (стр. 160+стр. 170+стр. 190+стр. 210+стр. 230+стр. 240+стр. 250+стр. 260+стр. 270) | 150 | 200 | 1 937 777.93 | 113 944 326.06 | 8 111 867.97 | 123 993 971.96 |
| <i>Оплата труда и начисления на выплаты по оплате труда</i> | 160 | 210 | 186 188.86 | 53 977 613.55 | 2 814 200.73 | 56 978 003.14 |
| в том числе | | | | | | |
| Заработная плата | | 211 | 143 002.20 | 41 098 825.77 | 2 180 734.03 | 43 422 562.00 |
| Начисления на выплаты по оплате труда | | 213 | 43 186.66 | 12 878 787.78 | 633 466.70 | 13 555 441.14 |
| <i>Оплата работ, услуг</i> | 170 | 220 | 1 525 729.17 | 20 104 592.30 | 4 624 577.62 | 26 254 899.09 |
| в том числе | | | | | | |
| Услуги связи | | 221 | - | 340 898.89 | 10 064.85 | 350 963.74 |
| Коммунальные услуги | | 223 | - | 5 710 572.43 | 91 468.87 | 5 802 041.30 |
| Арендная плата за пользование имуществом (за исключением земельных участков и других обособленных природных объектов) | | 224 | - | 2 261 355.06 | - | 2 261 355.06 |
| Работы, услуги по содержанию имущества | | 225 | 195 343.36 | 1 336 357.38 | 988.40 | 1 532 689.14 |
| Прочие работы, услуги | | 226 | 1 330 385.81 | 10 455 408.54 | 4 522 055.50 | 16 307 849.85 |
| <i>Обслуживание долговых обязательств</i> | 190 | 230 | - | - | - | - |
| в том числе | | | | | | |
| <i>Безвозмездные перечисления текущего характера организациям</i> | 210 | 240 | - | - | - | - |
| в том числе | | | | | | |
| <i>Безвозмездные перечисления бюджетам</i> | 230 | 250 | - | - | - | - |
| в том числе | | | | | | |
| <i>Социальное обеспечение</i> | 240 | 260 | - | 114 657.62 | - | 114 657.62 |
| в том числе | | | | | | |
| Социальные пособия и компенсации персоналу в денежной форме | | 266 | - | 114 657.62 | - | 114 657.62 |
| <i>Расходы по операциям с активами</i> | 250 | 270 | 188 863.20 | 39 538 426.59 | 511 055.96 | 40 238 345.75 |
| в том числе | | | | | | |
| Амортизация | | 271 | - | 38 822 305.82 | 271 457.59 | 39 093 763.41 |

| | | | | | | |
|---|-----|-----|------------|------------|------------|--------------|
| Расходование материальных запасов | | 272 | 188 863.20 | 716 120.77 | 239 598.37 | 1 144 582.34 |
| <i>Безвозмездные перечисления капитального характера организациям</i> | 260 | 280 | - | - | - | - |
| в том числе | | | | | | |
| | | | | | | |



| Наименование показателя | Код строки | Код аналитики | Деятельность с целевыми средствами | Деятельность по государственному заданию | Приносящая доход деятельность | Итого |
|--|------------|---------------|------------------------------------|--|-------------------------------|----------------|
| 1 | 2 | 3 | 4 | 5 | 6 | 7 |
| <i>Прочие расходы</i> | 270 | 290 | 36 996.70 | 209 036.00 | 162 033.66 | 408 066.36 |
| в том числе: | | | | | | |
| Налоги, пошлины и сборы | | 291 | - | 209 036.00 | 95 834.77 | 304 870.77 |
| Иные выплаты текущего характера физическим лицам | | 296 | 36 996.70 | - | 66 198.89 | 103 195.59 |
| Чистый операционный результат (стр. 301–стр. 302); (стр. 310+стр. 410) | 300 | | 5 340 613.30 | 68 154 799.67 | 1 824 307.53 | 75 319 720.50 |
| <i>Операционный результат до налогообложения (стр. 010–стр. 150)</i> | 301 | | 5 340 613.30 | 68 154 799.67 | 1 824 307.53 | 75 319 720.50 |
| <i>Налог на прибыль</i> | 302 | | - | - | - | - |
| Операции с нефинансовыми активами (стр. 320+стр. 330+стр. 350+стр. 360+стр. 370+стр. 380+стр. 390+стр. 400) | 310 | | - | 697 038 556.59 | -27 265.06 | 697 011 291.53 |
| <i>Чистое поступление основных средств</i> | 320 | | - | 679 271 331.06 | -43 278.97 | 679 228 052.09 |
| в том числе: | | | | | | |
| увеличение стоимости основных средств | 321 | 310 | - | 720 354 991.94 | 228 178.62 | 720 583 170.56 |
| уменьшение стоимости основных средств | 322 | 41X | - | 41 083 660.88 | 271 457.59 | 41 355 118.47 |
| <i>Чистое поступление нематериальных активов</i> | 330 | | - | - | - | - |
| в том числе: | | | | | | |
| увеличение стоимости нематериальных активов | 331 | 320 | - | - | - | - |
| уменьшение стоимости нематериальных активов | 332 | 42X | - | - | - | - |
| <i>Чистое поступление произведенных активов</i> | 350 | | - | 17 711 422.41 | - | 17 711 422.41 |
| в том числе: | | | | | | |
| увеличение стоимости произведенных активов | 351 | 330 | - | 17 711 422.41 | - | 17 711 422.41 |
| уменьшение стоимости произведенных активов | 352 | 43X | - | - | - | - |
| <i>Чистое поступление материальных запасов</i> | 360 | | - | 38 238.72 | 16 013.91 | 54 252.63 |
| в том числе: | | | | | | |
| увеличение стоимости материальных запасов | 361 | 340 | - | 38 238.72 | 177 634.28 | 215 873.00 |
| в том числе: | | | | | | |
| Увеличение стоимости прочих материальных запасов | | 346 | - | 20 674.32 | 177 634.28 | 198 308.60 |
| Увеличение стоимости прочих материальных запасов однократного применения | | 349 | - | 17 564.40 | - | 17 564.40 |
| уменьшение стоимости материальных запасов | 362 | 440 | - | - | 161 620.37 | 161 620.37 |
| в том числе: | | | | | | |
| Уменьшение стоимости прочих оборотных ценностей (материалов) | | 446 | - | - | 161 620.37 | 161 620.37 |
| <i>Чистое поступление прав пользования активом</i> | 370 | | - | - | - | - |
| в том числе: | | | | | | |
| увеличение стоимости прав пользования активом | 371 | 350 | - | - | - | - |
| уменьшение стоимости прав пользования активом | 372 | 450 | - | - | - | - |
| <i>Чистое изменение затрат на изготовление готовой продукции (работ, услуг)</i> | 390 | | - | 17 564.40 | - | 17 564.40 |

| Наименование показателя | Код строки | Код аналитики | Деятельность с целевыми средствами | Деятельность по государственному заданию | Приносящая доход деятельность | Итого |
|--|------------|---------------|------------------------------------|--|-------------------------------|-----------------|
| 1 | 2 | 3 | 4 | 5 | 6 | 7 |
| в том числе: | | | | | | |
| увеличение затрат | 391 | х | - | 17 564.40 | - | 17 564.40 |
| уменьшение затрат | 392 | х | - | - | - | - |
| <i>Чистое изменение расходов будущих периодов</i> | 400 | х | - | - | - | - |
| Операции с финансовыми активами и обязательствами (стр. 420–стр. 510) | 410 | | 5 340 613.30 | -628 883 756.92 | 1 851 572.59 | -621 691 571.03 |
| Операции с финансовыми активами (стр. 430+стр. 440+стр. 450+стр. 460+стр. 470+стр. 480) | 420 | | 62 983.00 | -623 463 712.80 | 2 121 041.70 | -621 279 688.10 |
| <i>Чистое поступление денежных средств и их эквивалентов</i> | 430 | | - | - | -63 081.34 | -63 081.34 |
| в том числе: | | | | | | |
| поступление денежных средств и их эквивалентов | 431 | 510 | 7 399 387.49 | 77 580 470.02 | 10 019 532.60 | 94 999 390.11 |
| выбытие денежных средств и их эквивалентов | 432 | 610 | 7 399 387.49 | 77 580 470.02 | 10 082 613.94 | 95 062 471.45 |
| <i>Чистое поступление ценных бумаг, кроме акций</i> | 440 | | - | - | - | - |
| в том числе: | | | | | | |
| увеличение стоимости ценных бумаг, кроме акций и иных финансовых инструментов | 441 | 520 | - | - | - | - |
| уменьшение стоимости ценных бумаг, кроме акций и иных финансовых инструментов | 442 | 620 | - | - | - | - |
| <i>Чистое поступление акций и иных финансовых инструментов</i> | 450 | | - | - | - | - |
| в том числе: | | | | | | |
| увеличение стоимости акций и иных финансовых инструментов | 451 | 530 | - | - | - | - |
| уменьшение стоимости акций и иных финансовых инструментов | 452 | 630 | - | - | - | - |
| <i>Чистое предоставление займов (ссуд)</i> | 460 | | - | - | - | - |
| в том числе: | | | | | | |
| увеличение задолженности по предоставленным займам (ссудам) | 461 | 540 | - | - | - | - |
| уменьшение задолженности по предоставленным займам (ссудам) | 462 | 640 | - | - | - | - |
| <i>Чистое поступление иных финансовых активов</i> | 470 | | - | - | - | - |
| в том числе: | | | | | | |
| увеличение стоимости иных финансовых активов | 471 | 550 | - | - | - | - |
| уменьшение стоимости иных финансовых активов | 472 | 650 | - | - | - | - |
| <i>Чистое увеличение дебиторской задолженности</i> | 480 | | 62 983.00 | -623 463 712.80 | 2 184 123.04 | -621 216 606.76 |
| в том числе: | | | | | | |
| увеличение дебиторской задолженности | 481 | 560 | 7 456 650.39 | 81 273 830.07 | 12 938 353.38 | 101 668 833.84 |
| уменьшение дебиторской задолженности | 482 | 660 | 7 393 667.39 | 704 737 542.87 | 10 754 230.34 | 722 885 440.60 |

| Наименование показателя | Код строки | Код аналитики | Деятельность с целевыми средствами | Деятельность по государственному заданию | Приносящая доход деятельность | Итого |
|---|------------|---------------|------------------------------------|--|-------------------------------|----------------|
| 1 | 2 | 3 | 4 | 5 | 6 | 7 |
| Операции с обязательствами (стр. 520+стр. 530+стр. 540+стр. 550+стр. 560) | 510 | | -5 277 630.30 | 5 420 044.12 | 269 469.11 | 411 882.93 |
| <i>Чистое увеличение прочей кредиторской задолженности</i> | 540 | | -5 277 630.30 | 5 420 044.12 | 269 469.11 | 411 882.93 |
| в том числе: | | | | | | |
| увеличение прочей кредиторской задолженности | 541 | 730 | 7 250 346.33 | 89 413 837.50 | 7 744 374.55 | 104 408 558.38 |
| уменьшение прочей кредиторской задолженности | 542 | 830 | 12 527 976.63 | 83 993 793.38 | 7 474 905.44 | 103 996 675.45 |

Руководитель  Разумная Лариса Валентиновна (подпись) (расшифровка подписи)
 Главный бухгалтер  Поротникова Надежда Петровна (подпись) (расшифровка подписи)

Централизованная бухгалтерия _____
 (наименование, ОГРН, ИНН, КПП, место нахождения)

Руководитель  директор (уполномоченное лицо) (должность) (подпись) (расшифровка подписи)
 Исполнитель  Главный бухгалтер (должность) (подпись) (расшифровка подписи)

Н.П. Поротникова (расшифровка подписи) 4-16-66, (телефон, e-mail)

« _____ » _____ 20 _____ г.